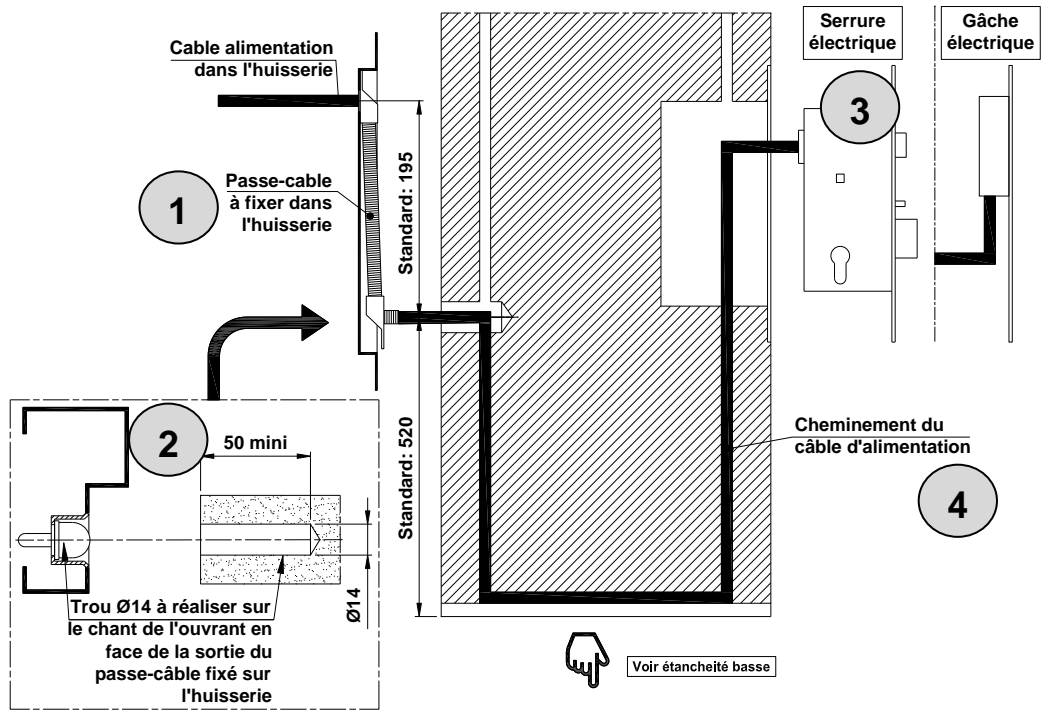


Serrure électrique et gâche électrique - Câblage dans l'ouvrant

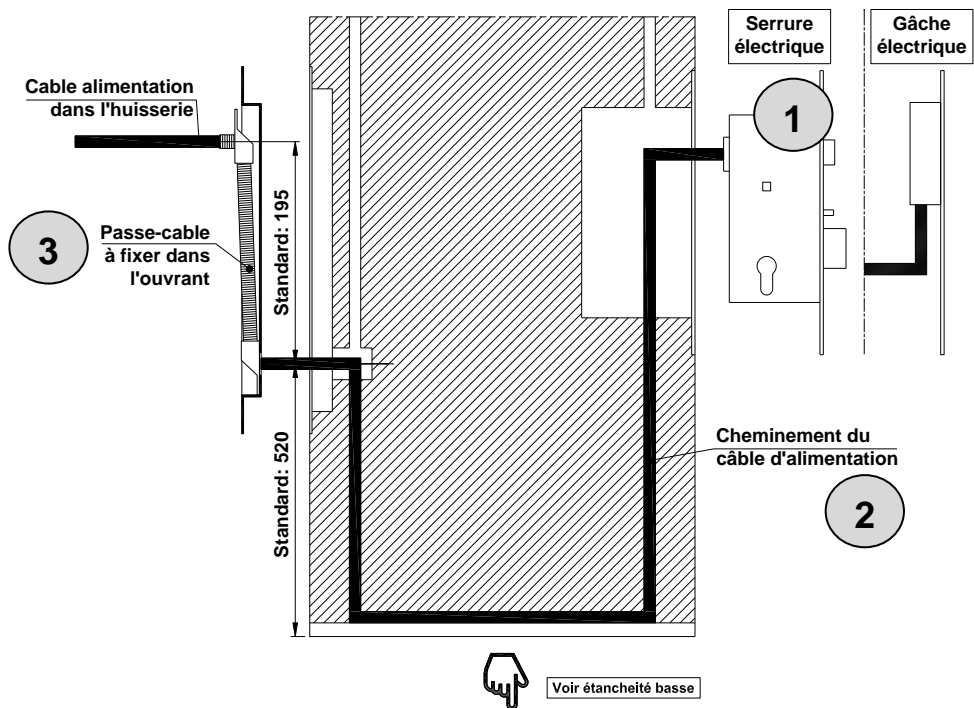
<b>1</b>	<b>Serrure électrique ou gâche électrique dans l'ouvrant</b>	<b>Posé sur site</b>
	<b>Passe-câble dans l' huisserie</b>	

Se reporter à la notice des fabricants pour les montages, les instructions de réglage et de mise en service.



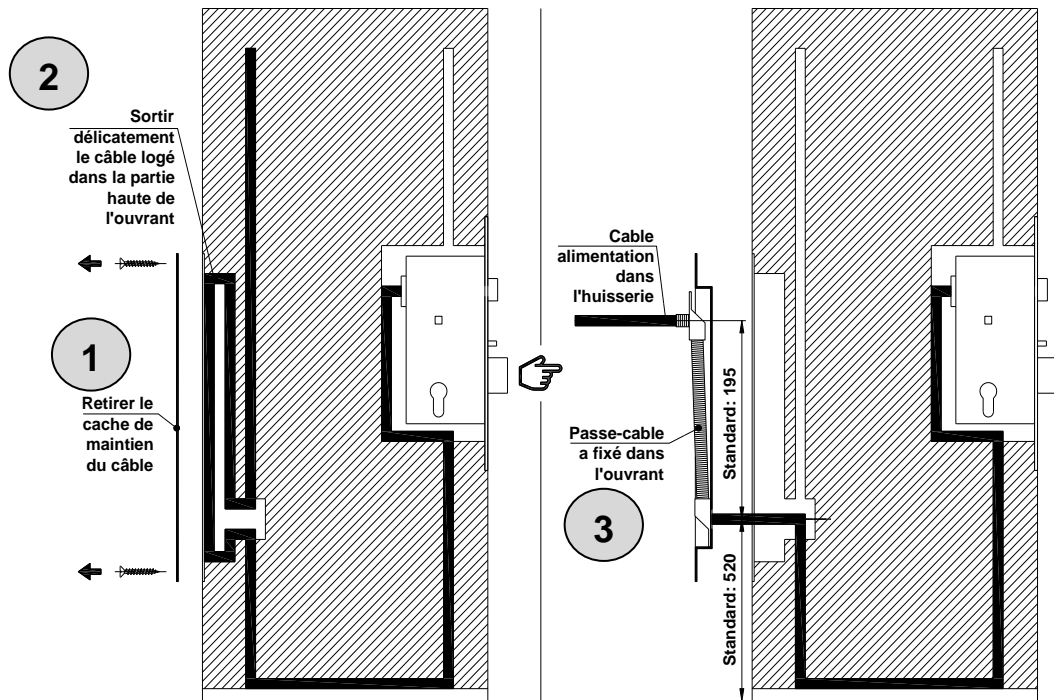
<b>2</b>	<b>Serrure électrique ou gâche électrique dans l'ouvrant</b>	<b>Posé sur site</b>
	<b>Passe-câble dans l'ouvrant</b>	

-Se reporter à la notice des fabricants pour les montages, les instructions de réglage et de mise en service.



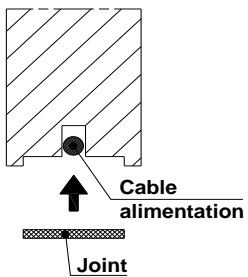
<b>3</b>	<b>Serrure électrique dans l'ouvrant</b>	<b>Posé en usine</b>
	<b>Passe-câble dans l'ouvrant</b>	<b>Posé sur site</b>

-Se reporter à la notice des fabricants pour les montages, les instructions de réglage et de mise en service.

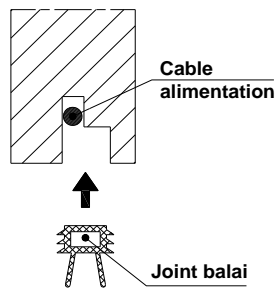


### ETANCHEITE BASSE

#### Sans étanchéité



#### Joint balais



#### Plinthe automatique

