

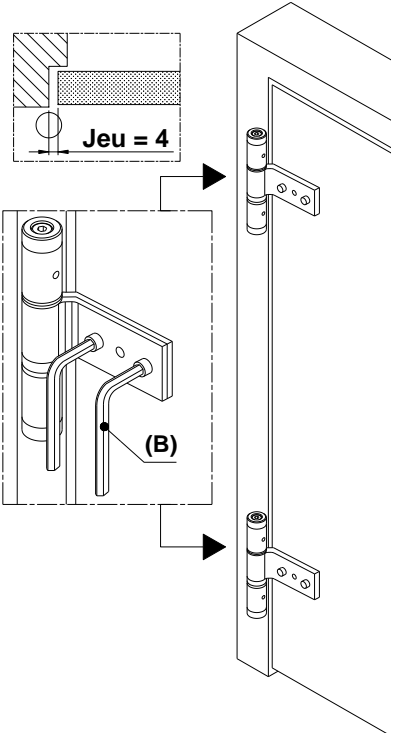
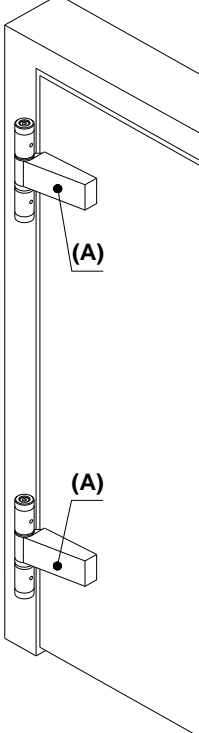


A	Capot	B	Clé 6 pans de 6
			

<p data-bbox="338 577 612 607">1-Réglage du jeu latéral</p> 	<p data-bbox="1019 577 1235 607">2-Pose des capots</p> 
<p>-Dans le cas d'un réglage latéral, caler les vantaux en position fermée et desserrer légèrement les vis de réglage avec une clé 6 pans de 6. Ajuster la position des vantaux dans l'huissierie avec des cales biaises en bois.</p>	