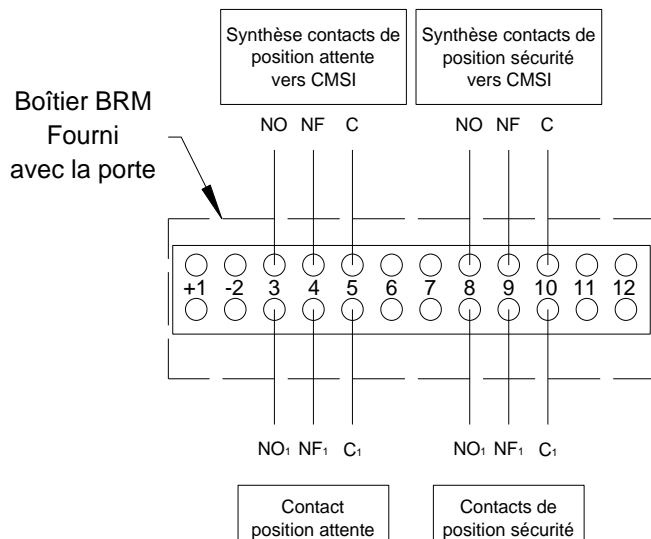


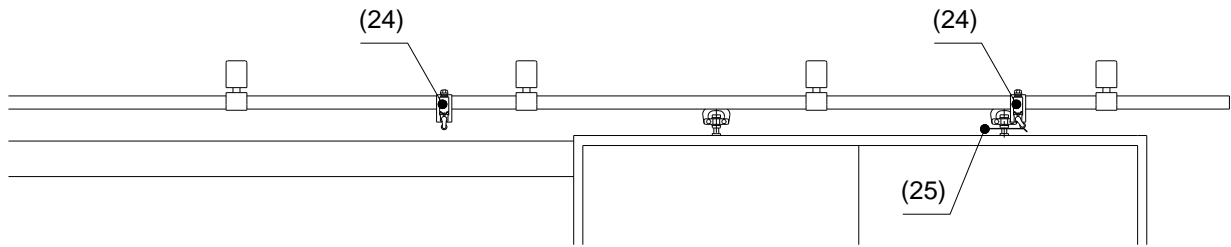


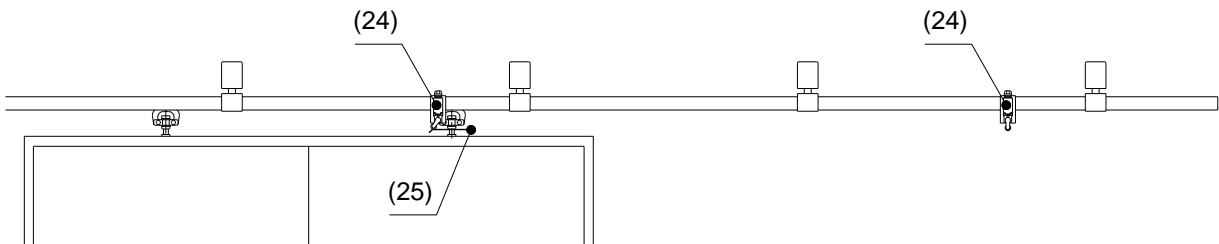
**Non valable avec une motorisation Ouvradas RF**  
**Dans le cas d'une motorisation Ouvradas RF se reporter à la notice BE/NP/311**

<b>24</b>	<b>Kit contact de position</b>	<p><b>Schéma Électrique</b></p> 
		
<b>25</b>	<b>Platine</b>	
		

Possibilité d'installer 1 ou 2 contacts (1 contact pour porte ouverte et/ou 1 contact pour porte fermée).  
 La platine (25) s'installe à l'arrière du vantail.



**1 vantail ou vantail principal en 2 vantaux PORTE OUVERTE**



**1 vantail ou vantail principal en 2 vantaux PORTE FERMEE**

