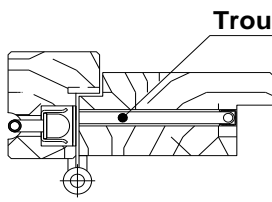
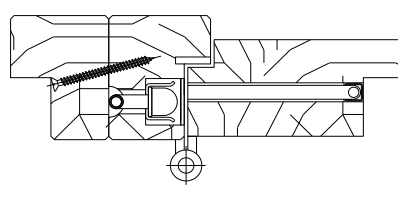
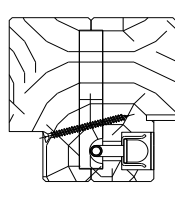
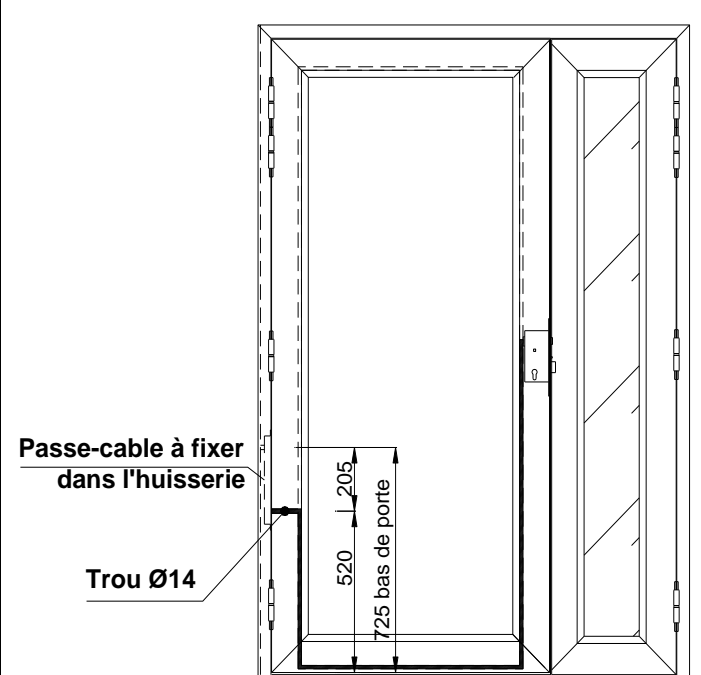
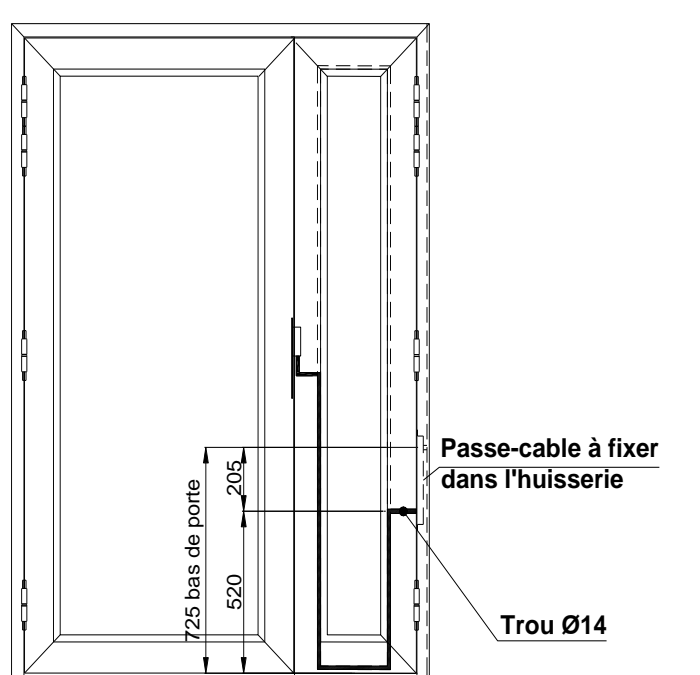
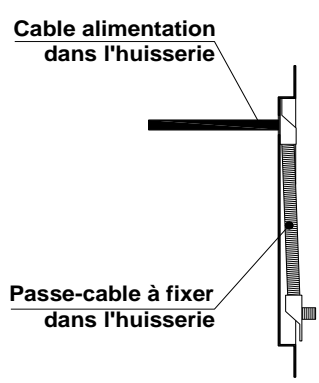
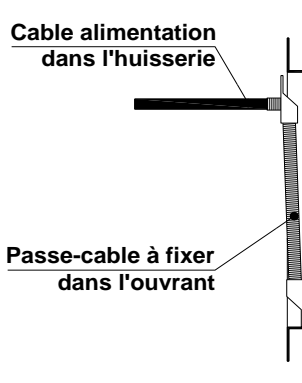


SERRURE ELECTRIQUE OU GACHE ELECTRIQUE AVEC PASSE-CABLE DANS L'HUISSERIE		
Huisserie seule	Fixation dos à dos	Fixation avec profil de liaison encastré dans la rainure à brique
 <p>Trou Ø14</p>		
<p>Trou Ø14 à réaliser sur le chant de l'ouvrant en face de la sortie du passe-câble fixé sur l'huissérie</p>		<p>ATTENTION : Bien incliner les vis de fixation entre les bâtis à 15° minimum pour éviter de venir rencontrer les câbles</p>
SERRURE ELECTRIQUE		GACHE ELECTRIQUE
 <p>Passe-cable à fixer dans l'huissérie</p> <p>Trou Ø14</p> <p>520</p> <p>205</p> <p>725 bas de porte</p>		 <p>Passe-cable à fixer dans l'huissérie</p> <p>Trou Ø14</p> <p>725 bas de porte</p> <p>520</p> <p>205</p>
DETAIL ALIMENTATION		
Dans l'huissérie	Possibilité sur l'ouvrant	
 <p>Cable alimentation dans l'huissérie</p> <p>Passe-cable à fixer dans l'huissérie</p>	 <p>Cable alimentation dans l'huissérie</p> <p>Passe-cable à fixer dans l'ouvrant</p>	
ETANCHEITE BASSE		

Sans étanchéité

Joint balai

Plinthe automatique

