

BLOCS-PORTES BOIS PLEINS

PARCLOSES AFFLEURANTES

Les parclofes affleurantes MALERBA ont un style épuré qui permet de renouveler l'esthétique globale des blocs-portes tout en étant faciles à entretenir.

Validées sur une très large sélection de blocs-portes techniques, elles permettent de concevoir des bâtiments équipés de manière cohérente, harmonieuse et esthétique, dans le cadre d'un budget maîtrisé, tout en satisfaisant aux contraintes réglementaires de sécurité en vigueur dans les bâtiments tertiaire.



Bloc-porte va & vient 2V EI30 avec parclose affleurante

LES PLUS


- » Hautement esthétiques et résistantes
- » Conception limitant le dépôt de poussière
- » Faciles à entretenir
- » Fabriquées sur-mesure et personnalisables
- » Coût maîtrisé
- » Validées sur de nombreux blocs-portes

Bloc-porte 1V EI30 avec parclose affleurante






Bloc-porte 2V EI30 avec parclose affleurante



Parclose bois classique



Parclose affleurante vue côté fixations invisibles



Parclose affleurante vue côté fixations visibles

UN RENDU ESTHÉTIQUE PARFAIT & UN COÛT MAÎTRISÉ

Validée sur la plupart des blocs-portes, la parclose affleurante MALERBA présente un léger désaffleure (< 3 mm) qui lui confère un style très épuré. Constituée d'une structure en acier très résistante, cette solution originale est de plus financièrement attractive.

- » Acier 15/10ème
- » Affleurante des deux côtés
- » Fixations invisibles sur une face
- » Réalisée sur-mesure (format carré ou rectangulaire)
- » Finition prépeinte ton aluminium gris RAL 9006
- » Prix identique à une solution de parclose bois classique

DE MULTIPLES BLOCS-PORTES VALIDÉS

De très nombreux modèles de blocs-portes ont été validés et/ou certifiés avec cette parclose affleurante, permettant d'imaginer un bâtiment équipé de manière cohérente et harmonieuse :

- » Blocs-portes de communication intérieure (âme pleine).
- » Blocs-portes résistants au feu EI30 et EI60*.
- » Blocs-portes D.A.S. NF Mode 2 résistants au feu EI30 et EI60*.
- » En simple action ou en double action.

De manière générale, les gammes MALERBA validées avec une parclose bois classique peuvent être équipées de parcloles affleurantes.

* Selon PV de référence. Se référer aux fiches produits pour plus d'information.

PARCLOSES AFFLEURANTES

UN STYLE INDÉNIABLE & UN ENTRETIEN FACILITÉ

Affleurante des deux côtés, la parclose MALERBA offre un rendu minimaliste en ligne avec les nouvelles tendances architecturales qui favorisent le tout intégré.

Son très léger désaffleure garantie qu'elle présente peu de surfaces d'accroche, ce qui minimise les dépôts de poussière, tant au niveau du cadre externe que du cadre interne. Cela facilite singulièrement les opérations de nettoyage et, de manière générale, permet de maintenir un niveau de propreté optimale.

Ce dernier point est un argument en sa faveur dans les environnements sensibles à un maintien stricte de l'hygiène publique, tels que des établissements de santé, les EHPAD, les bureaux, l'hôtellerie...


FACILE À PERSONNALISER

La parclose affleurante est proposée, en standard, en version prépeinte de couleur aluminium gris RAL 9006, avec des fixations de la même couleur sur une face et des fixations invisibles sur l'autre.

Pour une coordination parfaite avec les parements de la porte ou son environnement, elle peut être laissée en l'état ou laquée.



Bloc-porte 1V avec parclose affleurante



Bloc-porte 1V HYDRO avec parclose affleurante

